

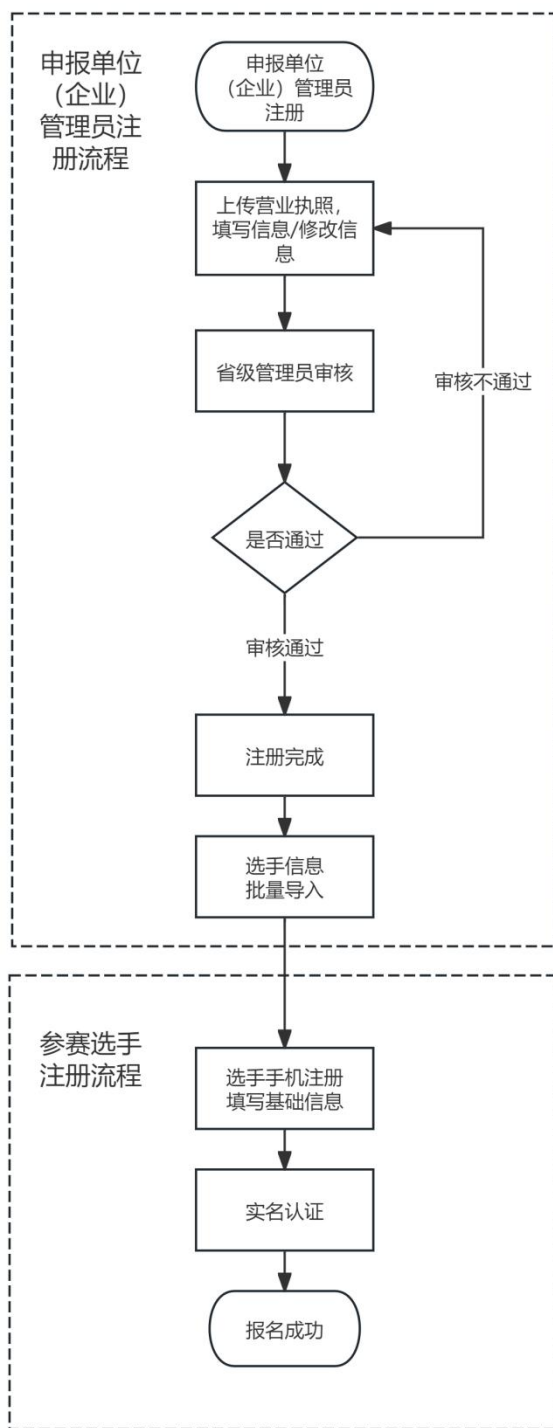
第二届全国网络安全行业职业技能大赛

报名系统使用手册

各位参赛单位及选手，第二届全国网络安全行业职业技能大赛注册报名工作已正式启动，为确保大家高效完成报名流程，现将申报单位（企业）管理员与参赛选手的核心权限提前说明，方便各主体清晰分工、精准操作：

申报单位（企业）管理员需以企业名义完成注册，注册时需上传营业执照，成功后可添加参赛选手并填写选手相关信息；参赛选手则需在管理员操作基础上，补充个人信息并完成实名认证。具体报名操作步骤如下：

一、赛事角色注册流程



二、单位(企业)管理员注册

(一) 报名网址

<https://signup.inspc.org.cn/>



选择第二届全国网络安全行业职业技能大赛



点击登录报名



使用微信登录，上传自己的头像和身份信息，点击认证

使用微信或者支付宝扫码进行人脸认证



登陆注册完成，回到主页点击比赛进行比赛报名

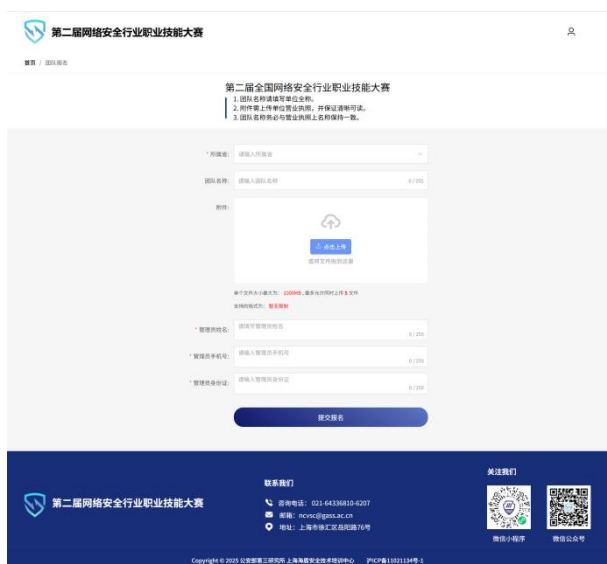
(二) 创建团队



点击登录报名



阅读“报名提示”后，勾选同意，点击确定



根据描述填写单位信息，点击“提交报名”，审核通过后，即可批量导入选手信息。

(三) 查看团队状态

点击右上角“个人中心” - “我的团队”，可查看团队申报状态。

The image shows a sequence of three screenshots from a web application for the 'Second National Cybersecurity Industry Skills Competition'. The top screenshot is a banner with a navigation menu in the top right corner containing '个人中心' (Personal Center) and '退出登录' (Logout), with a red arrow pointing to '个人中心'. The middle screenshot shows the '个人中心' (Personal Center) page with a sidebar menu where '我的团队' (My Team) is highlighted. The main content area shows a '团队管理' (Team Management) table with one entry: '第二届网络安全行业职业社' (Second National Cybersecurity Industry Professional Society) with a '待审核' (Pending Review) status. The bottom screenshot shows the same '团队管理' table, but the status for the entry has changed to '通过' (Passed).

竞赛名称	负责人	竞赛状态	报名状态	驳回原因	团队名称	团队管理
1 第二届网络安全行业职业社		已发布	待审核	-		

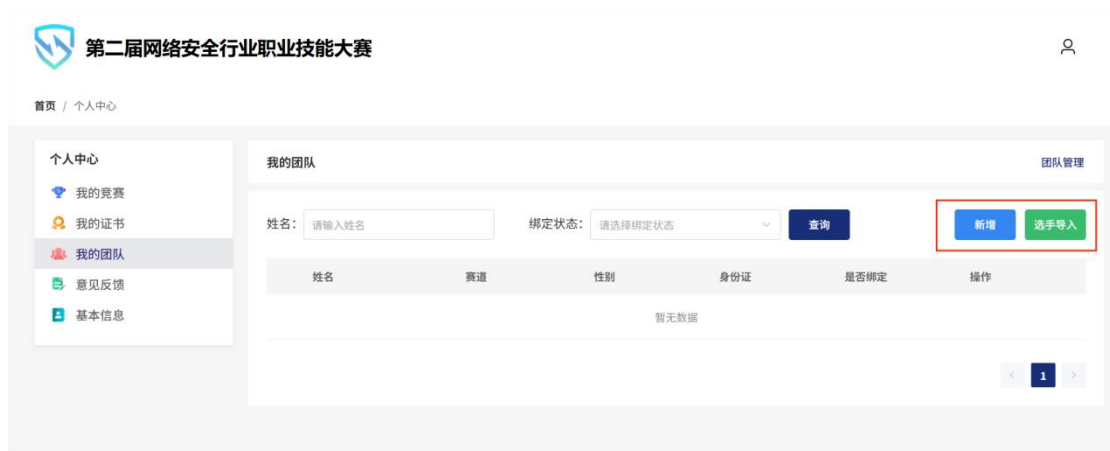
竞赛名称	负责人	竞赛状态	报名状态	驳回原因	团队名称	团队管理
1 第二届网络安全行业职业社		已发布	通过	-		编辑

申报通过后即可新增人员

(四) 管理团队成员



点击“我的团队”，点击“编辑”



The 'New' form is divided into several sections:

- 基础信息 (Basic Information):** Includes fields for '姓名' (Name), '性别' (Gender) with radio buttons for '男' (Male) and '女' (Female), '身份证' (ID Card), '出生日期' (Date of Birth) with a date picker, '手机号' (Mobile Number), and '所属省' (Province).
- 学历信息 (Education Information):** Includes '最高学历' (Highest Education), '最高学位' (Highest Degree), '专业' (Major), and '毕业学校' (Graduation School).
- 职业信息 (Occupation Information):** Includes '所属行业' (Industry), '工作单位' (Work Unit), and '已获得职业技能证书' (Obtained Vocational Skill Certificate).
- 成绩信息 (Performance Information):** Includes '赛道' (Track) and '已取得的竞赛成绩' (Achieved Competition Results).

At the bottom, there are '取消' (Cancel) and '确定' (Confirm) buttons.

输入选手信息，点击“确定”。

审核员绑定报名信息后，选手账号中，即可看到报名的竞赛信息（小程序也可查看，步骤见后续选手个人查看信息部分）



三、个人选手注册

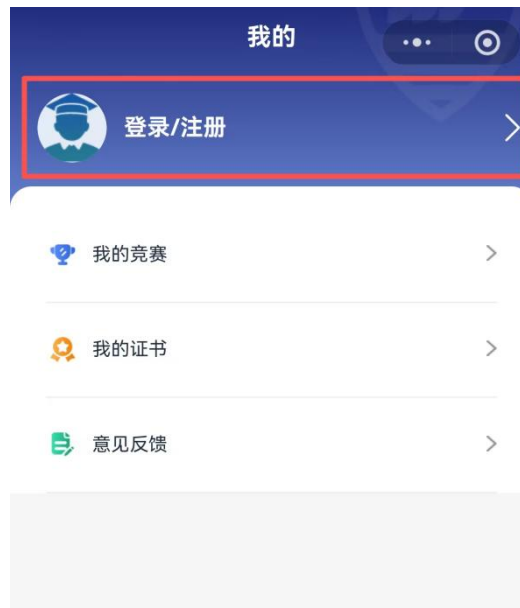
（一）打开“海盾安全”微信小程序



（二）打开“海盾安全”小程序后，点击“个人中心”




(三) 注册，点击“登录/注册”



(四) 微信授权登录

阅读“用户协议”与“隐私政策”，勾选“已阅读并同意《用户协议》与隐私政策”



(五) 选择注册，点击“注册”



(六) 填写信息，填写个人信息，点击“认证”

< 注册

请上传本人的一寸照片, 后续证书发放时以此头像为准。

姓名:
请输入

姓名拼音:
请输入

性别:
 男 女

身份证号码:
请输入

手机号码:
请输入

验证码:
请输入

认证

(七) 人脸认证，点击“开始验证”，通过人脸认证后，即可完成注册



为保证本人操作，请进行人脸验证



避免遮挡



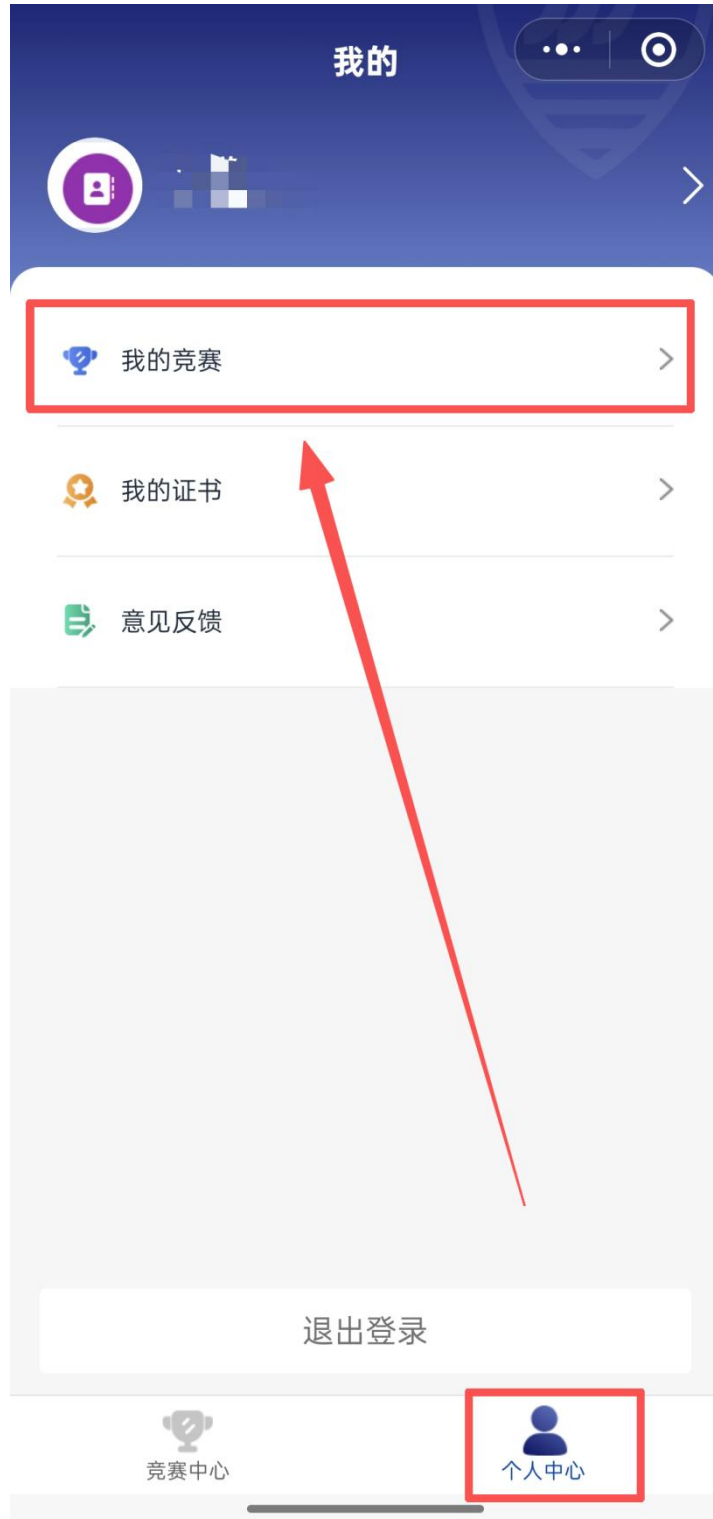
光线充足



正对手机

开始验证

(八) 进入个人中心-我的竞赛



(九) 查看已报名竞赛

